



da Vinci
college

Samen Da Vinci

Programma periode 5

- Trauma/ ABCDE Triage en bloedneus
- Extremiteiten/ Beenklachten, dik, rood been
- Buik/ Braken
- Buik/ Buikpijn kind
- Buik/ Buikpijn kind
- **Buik/ Buikpijn volwassenen**
- **Buik/ obstipatie**
- **Buik/ Diarree**
- **Theorietoets**

triage theorie

- Welkom & Presentie
- Bespreken van de leerdoelen
- Huiswerk → voor volgende les
- Rollenspel
- Opdracht
- Leerdoelen bereikt?

Leerdoelen



- Je kunt de verschillende soorten pijnen benoemen
- Je kunt uitleggen waar buikpijn vandaan komt.

Huiswerk

Maak de opdracht die staat op It's.

Lezen en samenvatten:

Hoofdstuk 7

www.thuisarts.nl

- Ik wil de oorzaak achterhalen van buikpijn bij mijn kind

Voorkennis

- Welke alarmen weet je nog van braken?
- Wat heeft braken met buikpijn te maken?
 - De buik omvat veel organen en een groot deel van ons lichaam. Buikpijn kan samengaan met braken. Braken wordt vaak veroorzaakt door een virus of bacterie in de maag. Bij klachten aan de buik is de vraag of de patiënt misselijk is en/ of moet braken dus logisch!

Wat is buikpijn?

- Vaak met misselijkheid en braken
- Eerst misselijk en dan braken en dan buikpijn > geen ernstige oorzaak!
- Wat voor soorten pijn ken je?

Wat voor soorten pijn ken je?

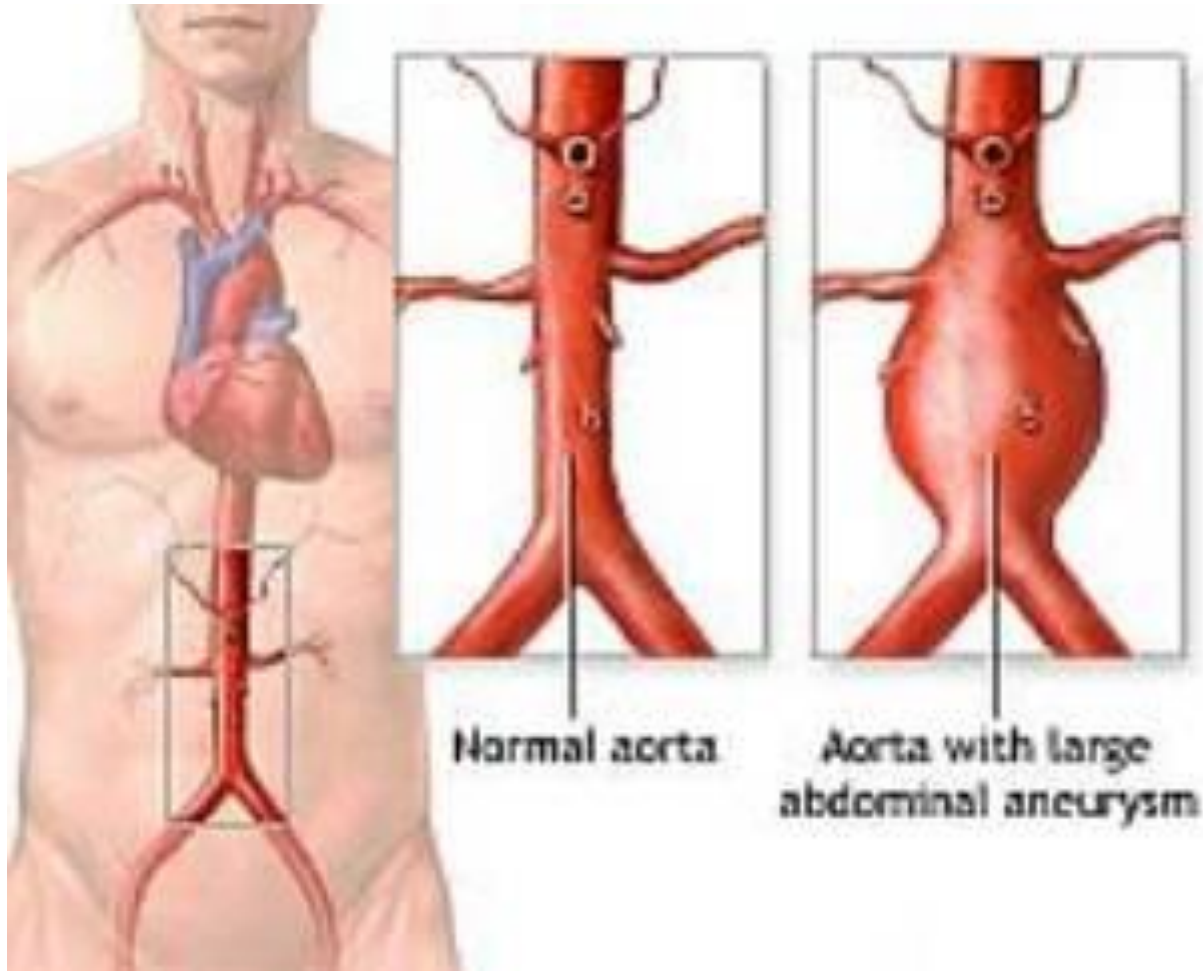
- Perforatiepijn
- Koliëkpijn
- Ontstekingspijn



2 belangrijke vragen

- Hoe hevig is de pijn?
- Hoe ziek is de patiënt?

Wat is een aneurysma?

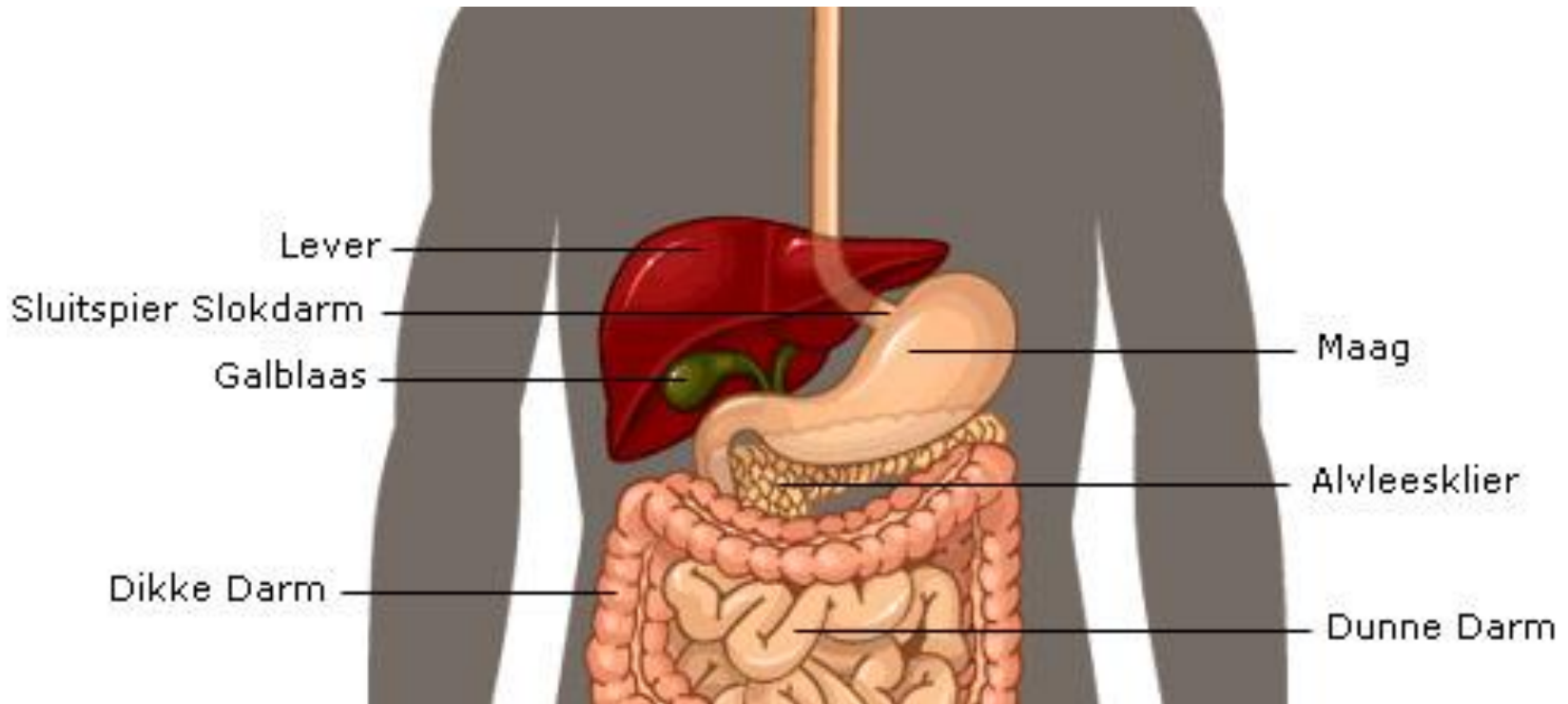


Symptomen bij Aneurysma

- Hevige pijn wat uitstraalt naar de rug!
- Shock
- **LEVENSBEDREIGEND!!**



Galsteenkoliiek



Symptomen bij galsteenkoliëk

- Plotselinge aanval van zeer hevige krampende pijn rechts in de bovenbuik, die uitstraalt naar de rug en soms naar de rechterschouderblad.
- De patiënt heeft een drang tot bewegen, is misselijk en braakt.
- Na de aanval is de patiënt geheel pijnvrij.

Waaruit bestaat de behandeling?

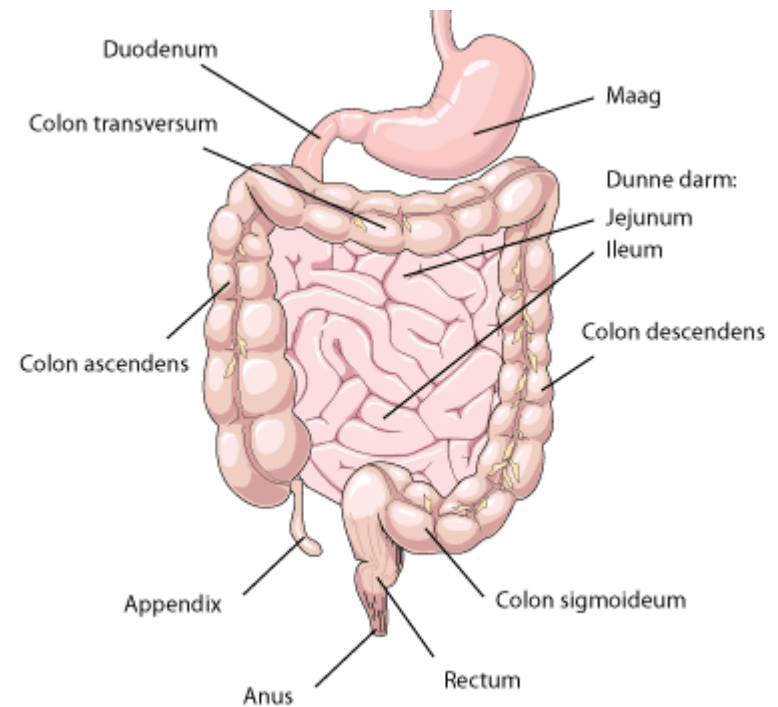


- Pijnstillers.
- Regelmatige kolieken > naar de chirurgie kijkoperatie uit. (Laparoscopie)
- Bij galblaasontsteking wordt de galblaas verwijderd.

Welke aandoeningen zijn er door problemen in het maag-darmstelsel?



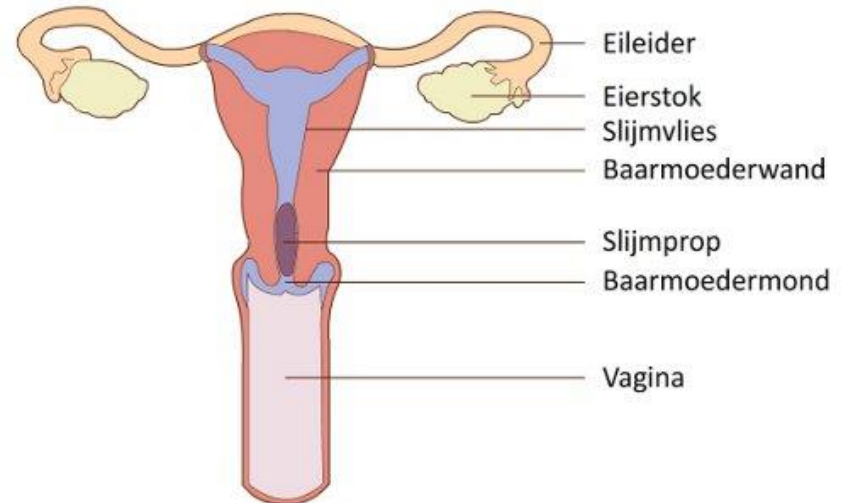
- Maagzweer
- Galsteen
- Ontstoken blinde darm
- Diverticulitis
- Leverontsteking
- Prikkelbare darmsyndroom
- Voedselovergevoeligheid
- Ziekte van Crohn of colitis ulcerosa
- Darmkanker



Welke aandoeningen door problemen in eileiders of baarmoeder?



- Eileiderontsteking
- Buitenbaarmoederlijke zwangerschap
- Zwangerschap (miskraam)
- HELLP



Welke aandoeningen door problemen in urinewegen of bloedvaten?

- Niersteen in urineleider
- Aneurysma

Wanneer is er sprake van U1 of U2?

- Buikklachten veroorzaakt door een ongeval.
- Een zwangere met hevige buikpijn.
- Hevige buikpijn met uitstraling naar de rug.
- Bloed bij ontlasting, buikpijn en bloedverlies uit de anus en bloedbraken.



Welke vragen stel je bij U1 en U2

- Hoe erg is de buikpijn? pijnladder?
- Hoe is het beloop?
- Wordt de pijn erger?
- Straalt de pijn uit?
- Waarnaar toe?
- Bekend met Aneurysma?
- Geeft u over? Bloed? Hoe vaak?
- Bent u zwanger? Hoeveel weken? Is er een echo gemaakt? Bloedverlies?
- Bloed in ontlasting of rectaal bloedverlies?
- Heeft u het gevoel dat u flauw valt?
- Transpireert u?
- Bent u bleek, klam, misselijk of duizelig?

Wanneer is er sprake van U3?

- Als de patiënt niet normaal kan plassen.
- In combinatie met koorts, zwarte ontlasting, aanhoudend braken.
- Buikpijn die steeds erger wordt.



Welke vragen stel je bij U3

- **Heeft de ontlasting de kleur van teer of drop?**
- **Hoe is het beloop van de pijn?**
- **Wordt de pijn erger?**
- **Kunt u normaal urineren?**
- **Wanneer heeft u voor het laatst geplast?**

Wanneer is er sprake van U4?



- Buikpijn maar zonder bovengenoemde klachten.
- Bij diarree of braken volg je het protocol behorend bij die klachten.

Rollenspel

- Pak een triagewijzer
- Wie durft?

Opdracht

- Maak de bijbehorende lesopdracht over oorzaken buikpijn



Vragen





Samen Da Vinci